

Отчет успеваемости за учебный год

Компания АИС «Күнделік» в целях объективного анализа данных качества успеваемости учащихся реализовала возможность делать выгрузку годовых отчетов в виде Excel файла в [Мониторинге активности](#) для:

- Министерства образования Республики Казахстан;
- Организаций Управления образованием областей и городов республиканского значения, а также Методических центров;
- Отделов образования;
- Образовательных организаций (школ).

Выгрузка годового отчета - это файл, в котором будет собрана информация об успеваемости учащихся школ за учебный год.

Также, выгрузка будет зависеть от роли пользователя:

- для сотрудника школы - в файле будет информация по школе.
- для сотрудника Отдела образования - в файле будет информация по школам района.
- для сотрудника Управления образованием - в файле будет информация по школам всех районов области.
- для сотрудника МОН РК - в файле будет информация всех имеющих в Мониторинге школ страны.

В отчет попадут классы, соответствующие этим условиям:

- журнал критериального оценивания;
- установлен отчетный период с типом «Четверть»;
- учащиеся числятся в классе на момент окончания выгрузки.

Как получить отчет?

Для выгрузки данных необходимо авторизоваться в Мониторинге активности и нажать на иконку Excel файла, затем нажать на **«Отчет успеваемости за 2021-2020 уч.год»**.

Посмотреть общую статистику ▾

Активность

ББЖ



Выбрать excel-отчёт

Отчёт по всем показателям со списком школ

Отчёт по успеваемости за 4 четверть

Отчёт по успеваемости за 2021-2022 уч. год


Скачается файл, в котором будет содержаться следующая информация:

Республика Казахстан								
Итоги 2021-2022 уч. г.								
Классы	Кол-во учащихся	Отличников	Хорошистов	Успевающих	Неуспевающих	% качества знаний	% успеваемости	Кол-во годовых оценок
1 класс	54160	0	0	0	0	0	0	0
2 класс	42638	10708	17239	14663	28	66	100	166581
3 класс	49962	12042	19971	17919	30	64	100	193971
4 класс	55715	12656	22449	20585	25	63	100	214908
5 класс	45866	7349	17998	20467	52	55	100	170276
6 класс	48370	7017	19174	22092	87	54	100	178342
7 класс	43604	4716	16398	22371	119	48	100	156556
8 класс	43508	4117	15727	23505	159	46	100	154342
9 класс	38969	3771	13979	21086	133	46	100	138310
10 класс	22110	2562	9072	10395	81	53	100	80454
11 класс	20466	2756	9243	8439	28	59	100	76129
Всего	465368	67694	161250	181522	742	56	100	1529869

* В отчёте учитываются только те ученики, которые числились в своих классах на момент выгрузки данных (выбранный отчётный период в календаре).

Из этого:

- **классы** - список параллелей в школе;

 1 параллель учитывается только в расчете количества учеников. При расчете других показателей отчета 1 параллель не учитывается.

- **кол-во учащихся на конец учебного года** - количество учащихся в каждой параллели. На момент выгрузки, в отчет попадают учащиеся имеющие активное членство в школе и классе.
- **отличник** - учащийся, успевающий на «5» по всем предметам, не имеющий «4», «3», «2», «1», «Н/А» и «НЗ»;
- **хорошист** - учащийся, успевающий на «4», «5» и «ЗЧ» по всем предметам, не имеющий «3», «2», «1», «Н/А» и «НЗ»;
- **успевающий** - учащийся, имеющий хотя бы одну «3» по предмету, не имеющий «2», «1», «Н/А» и «НЗ»;
- **неуспевающий** - учащийся, имеющий хотя бы одну по предмету «2», «1», «Н/А» и «НЗ».

- **% качества** - (количество отличников + количество хорошистов) / общее количество обучающихся;
- **% успеваемости** - (количество отличников + количество хорошистов + количество успевающих) / общее количество обучающихся класса;
- **Кол-во годовых оценок** - суммарное кол-во выставленных за год оценок. При расчете учитываются любые виды оценок за год («5», «4», «3», «2», «1», «Н/А», «ЗЧ», «НЗ», «ОСВ», «НИ»).

Также, в отчете будет отображаться название школы / района / области.

Примечания:

- **Н/А и ВН/А** - учитываются в общем количестве обучающихся класса / по предмету /параллели / уровня образования.
- **ОСВ и НИ** - если учащемуся выставлены только эти оценки (любая из них или обе), он не попадет в выгрузку.
- Учитываются только оценки по предметам, для которых установлена «Видимость в отчетах» = «**С аттестацией**».
- все годовые оценки из отчета берутся из колонки «Итоговые» в электронном журнале, если колонка «Итоговые» пуста, данные будут взяты из столбца «Годовые».

Основные правила формирования отчета

Данный блок обновляется **еженедельно (каждое воскресенье)**, на основании выставленных или измененных в течение отчетной недели итоговых оценок.

- *например, в течение предпоследней недели четверти учителя выставили итоговые оценки 50% ученикам школы - данные за уже выставленные оценки отобразились в файле выгрузки. В течение последней недели четверти учителя выставили итоговые оценки 100% ученикам - данные за ВСЕ итоговые оценки отобразились в файле выгрузки.*

Отчет начинает отображаться с новым обновлением Мониторинга активности в неделю, **в которую входит последняя суббота 4-ой четверти** и заканчивает отображаться с обновлением в неделю, в которую входит 1 сентября следующего учебного года.

При необходимости, данные за предыдущий учебный год можно получить в Мониторинге активности, если открыть календарь предыдущего учебного года и выгрузить имеющийся там файл с данными.

Отчет успеваемости за четверть

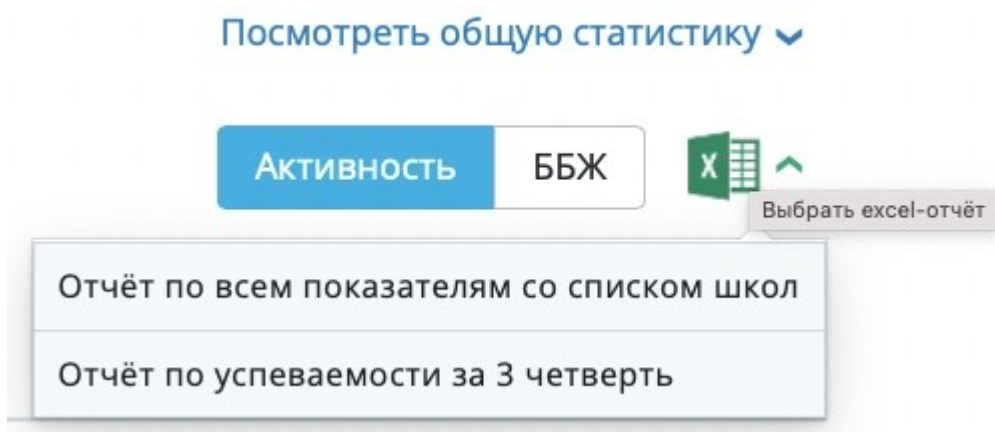
Выгрузка квартального отчета - это файл, в котором будет собрана информация об успеваемости учащихся школ за выбранную четверть.

В отчет попадут классы, соответствующие этим условиям:

- журнал критериального оценивания;
- установлен отчетный период с типом «Четверть».

Как получить отчет?

Для выгрузки данных необходимо авторизоваться в Мониторинге активности и нажать на иконку Excel файла, затем нажать на «**Отчет успеваемости за 3 четверть**».




Скачается файл, в котором будет содержаться следующая информация:

Республика Казахстан							
Итоги 3 четверти 2021-2022 уч. г.							
Классы	Кол-во учащихся	Отличников	Хорошистов	Успевающих	Неуспевающих	% качества знаний	% успеваемости
1 класс	340309	0	0	0	0	0	0
2 класс	321323	80963	129452	110700	208	65	100
3 класс	347306	84791	137946	124347	222	64	100
4 класс	334732	76113	133329	125115	175	63	100
5 класс	308795	49293	121604	137529	369	55	100
6 класс	318486	46400	125433	146151	502	54	100
7 класс	294625	32447	111524	149933	721	49	100
8 класс	283154	26935	102866	152509	844	46	100
9 класс	259529	25218	96349	137115	847	47	100
10 класс	149577	17705	60538	70739	595	52	100
11 класс	140027	18316	62662	58767	282	58	100
Всего	3097863	458181	1081703	1212905	4765	56	100

Из этого:

- **классы** - список параллелей в школе;

 1 параллель учитывается только в расчете количества учеников. При расчете других показателей отчета 1 параллель не учитывается.

- **кол-во учащихся на конец 3 четверти (четверть меняется в течение уч. года)** - количество учащихся в каждой параллели. На момент выгрузки, в отчет попадают учащиеся имеющие активное членство в школе и классе.
- **отличник** - учащийся, успевающий на «5» по всем предметам, не имеющий «4», «3», «2», «1», «Н/А» и «НЗ»;
- **хорошист** - учащийся, успевающий на «4», «5» и «3» по всем предметам, не имеющий «3», «2», «1», «Н/А» и «НЗ»;
- **успевающий** - учащийся, имеющий хотя бы одну «3» по предмету, не имеющий «2», «1», «Н/А» и «НЗ»;
- **неуспевающий** - учащийся, имеющий хотя бы одну по предмету «2», «1», «Н/А» и «НЗ».
- **% качества** - (количество отличников + количество хорошистов) / общее количество обучающихся;
- **% успеваемости** - (количество отличников + количество хорошистов + количество успевающих) / общее количество обучающихся класса.

Также, в отчете будет отображаться название школы / района / области.

Примечания:

- **Н/А и ВН/А** - учитываются в общем количестве обучающихся класса / по предмету / параллели / уровня образования.
- **ОСВ и НИ** - если учащемуся выставлены только эти оценки (любая из них или обе), он не попадет в выгрузку.
- Учитываются только оценки по предметам, для которых установлена «Видимость в отчетах» = «**С аттестацией**».

Основные правила формирования отчета

1. Данный блок обновляется **еженедельно (каждое воскресенье)**, на основании выставленных или измененных в течение отчетной недели итоговых оценок.

- *например, в течение предпоследней недели четверти учителя выставили итоговые оценки 50% ученикам школы - данные за уже выставленные оценки отобразились в файле выгрузки. В течение последней недели четверти учителя выставили итоговые оценки 100% ученикам - данные за ВСЕ итоговые оценки отобразились в файле выгрузки.*

2. По умолчанию, в течение **всей текущей четверти** в показателе будет отображаться информация **за прошлую четверть**.

3. Результаты текущей четверти начнут отображаться с новым обновлением Мониторинга активности в неделю, **в которую входит**

последняя суббота этой четверти и заканчивает тогда, когда приходит время выгрузки данных за следующую четверть.

- например, данные за выставленные итоговые оценки в 1-четверти (02.09.2021-29.10.2021) начнут отображаться с выгрузкой 30.10.2021, то есть суббота, в течение которой заканчивается 1-четверть - 29.10.2021, поэтому в воскресенье (31.10.2021) будут выгружены данные **за последнюю четверть**.



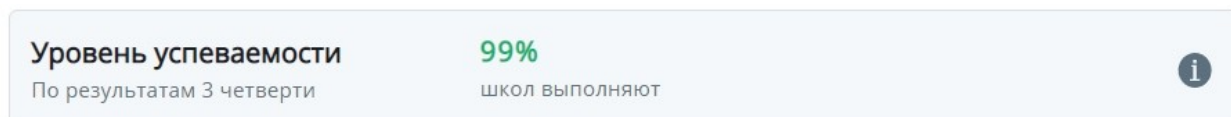
Выставление итоговых оценок осуществляется с момента проведения и проверки контрольных работ и до конца каникул, которые проходят после конца текущей четверти.

4. При необходимости, данные за предыдущий учебный год можно получить в Мониторинге активности, если открыть календарь предыдущего учебного года и выгрузить имеющийся там файл с данными.

Блок «Уровень успеваемости»

Данный блок помогает как школам, так и Управляющим организация определять **% уровня успеваемости** в рамках одной Образовательной организации или всего района / области.

Таким образом, Министерство образования и науки РК и Управляющие организации смогут видеть общую картину успеваемости школ и уровень успеваемости образования в рамках выбранной области или по всей Республике Казахстан.



Блок «Уровень успеваемости» содержит следующую информацию:

- - наименование показателя;
 - % школ, которые достигли требуемого показателя **95%** школ выполняют;
 - количество школ, которые не выполнили требования **3** школы не выполняют.
 - график динамики изменения выбранного показателя (при нажатии на **График**).

Показатель представляет из себя информативный и информирующий блок, который нацелен на просмотр уровня знаний учащихся школы / района / области и НЕ требует 100% выполнения.

Уровень успеваемости

«Уровень успеваемости» (Үлгерім деңгейі) — это доля отличников, хорошистов и успевающих среди всех учеников образовательной организации с выставленными итоговыми оценками.

- **Отличники** - это учащиеся, которые за выбранный отчетный период класса **имеют только** следующие итоговые оценки: «5» и «ЗЧ (зачет)»;
- **Хорошисты** - это учащиеся, которые за выбранный отчетный период класса **имеют** следующие итоговые оценки: «5», «ЗЧ (зачет)» или «4» при этом есть хотя бы одна оценка «4»;
- **Успевающие** - это учащиеся, которые за выбранный отчетный период класса имеют хотя бы одну итоговую оценку: «3» и **не имеют** следующие итоговые оценки: «2», «Н/А (не аттестован)», «ВН/А (временно не аттестован)», «НЗ (не зачет)».
- **Неуспевающие** - это учащиеся, которые за выбранный отчетный период класса имеют хотя бы одну итоговую оценку: «2», «Н/А (не аттестован)», «НЗ (не зачет)».


Подробнее о видах оценок в статье: [Памятка по заполнению критериального журнала.](#)

Допустимый порог показателя:

- **не менее 95% для школ;**
- **не менее 95% для РОО / ОУО** (управляющих организаций).

Примечания: показатель рассчитывается только:

- для классов с видом журнала - критериальный;
- для классов с типом отчетного периода - «Четверти»;
- для классов, не состоящих в 0 и 1 параллелях.
- для предметов, в настройках которого установлено значение - «С аттестацией»

 *Разница между показателями «Качества знаний» и «Уровень успеваемости» в том, что первый блок НЕ учитывает детей с итоговыми - «3», «2», «Н/А (не аттестован)», «НЗ (не зачет)», а второй учитывает.*

Формула расчета показателя «Уровень успеваемости»

Формула расчета показателя выглядит следующим образом:

- **% уровня успеваемости** = $(N_{\text{общ}} - N_{\text{осв}} - N_{\text{неусп}}) / (N_{\text{общ}} - N_{\text{осв}}) * 100\%$.
где
 - $N_{\text{общ}}$ – количество учащихся в школе на конец отчётного периода,
 - $N_{\text{осв}}$ – количество учащихся с оценкой «ОСВ» или «НИ» по всем предметам,
 - $N_{\text{неусп}}$ – количество неуспевающих в школе (имеют одну или несколько итоговых оценок со значениями «2», «Н/А», «ВН/А» и «НЗ»).

Основные правила формирования показателя

1. Данные в блоке обновляются **еженедельно (каждое воскресенье)**, на основании выставленных или измененных в течение отчетной недели итоговых оценок.

- например, в течение предпоследней недели четверти учителя выставили итоговые оценки 50% ученикам школы - данные за уже выставленные оценки отобразились в выгрузке «**Уровня успеваемости**». В течение последней недели четверти учителя выставили итоговые оценки 100% ученикам - данные за **ВСЕ** итоговые оценки отобразились в выгрузке «**Уровня успеваемости**».

2. По умолчанию, в течение **всей текущей четверти** в показателе будет отображаться информация **за прошлую четверть**.

- например, в течение всей 2-четверти (08.11.2021-29.12.2021) в отчете «**Уровень успеваемости**» будет отображаться информация по итоговым оценкам за 1-четверть (01.09.2021-29.10.2021). Информация может меняться с каждой выгрузкой, если учителя будут менять итоговые оценки детям за 1-четверть.

3. Результаты текущей четверти начнут отображаться с новым обновлением Мониторинга активности в неделю, **в которую входит последняя суббота этой четверти** и заканчивается тогда, когда приходит время выгрузки данных за следующую четверть.

- например, данные за выставленные итоговые оценки в 1-четверти (02.09.2021-29.10.2021) начнут отображаться с выгрузкой 30.10.2021, то есть суббота, в течение которой заканчивается 1-четверть - 29.10.2021, поэтому в воскресенье (31.10.2021) будут выгружены данные **за последнюю четверть**.

Порог показателя представлен в следующей таблице:

В рамках Образовательной организации (Школа)				В рамках Управляющей организации (Отдел, Управление, МОН)		
Наименование показателя	Низкая категория	Средняя категория	Высокая категория	Низкая категория	Средняя категория	Высокая категория
Уровень успеваемости	0-49	50-94	95-100	0-49	50-94	95-100

Блок «Качество знаний»

Данный блок помогает как школам, так и Управляющим организациям определять % **качества знаний** в рамках одной Образовательной организации или всего района / области.

Таким образом, Министерство образования и науки РК и Управляющие организации смогут видеть общую картину успеваемости школ и определить качество образования в рамках выбранной области или по всей Республике Казахстан.



Блок «Качество знаний» содержит следующую информацию:

- - наименование показателя;
 - % школ, которые достигли требуемого показателя 95% школ выполняют;
 - количество школ, которые не выполнили 3
 - требования школы не выполняют.
 - график динамики изменения выбранного показателя (при нажатии на График).

Показатель представляет из себя информативный и информирующий блок, который нацелен на просмотр уровня знаний учащихся школы / района / области и НЕ требует 100% выполнения.

Качество знаний

«**Качество знаний**» (Білім сапасы) — это доля хорошистов и отличников среди всех учеников образовательной организации с выставленными итоговыми оценками.

- **Отличники** - это учащиеся, которые за выбранный отчетный период класса **имеют только** следующие итоговые оценки: «5» и «ЗЧ (зачет)»;
- **Хорошисты** - это учащиеся, которые за выбранный отчетный период класса **имеют** следующие итоговые оценки: «5», «ЗЧ (зачет)» или «4» при этом есть хотя бы одна оценка «4»;
- **Успевающие** - это учащиеся, которые за выбранный отчетный период класса имеют хотя бы одну итоговую оценку: «3» и **не имеют** следующие итоговые оценки: «2», «Н/А (не аттестован)», «ВН/А (временно не аттестован)», «НЗ (не зачет)».
- **Неуспевающие** - это учащиеся, которые за выбранный отчетный период класса имеют хотя бы одну итоговую оценку: «2», «Н/А (не аттестован)», «НЗ (не зачет)».

Подробнее о видах оценок в статье: [Памятка по заполнению критериального журнала.](#)

Допустимый порог показателя:

- не менее **40%** для школ;
- не менее **86%** для **РОО / ОУО** (управляющих организаций).

Примечания: показатель рассчитывается только:

- для классов с видом журнала - критериальный;
- для классов с типом отчетного периода - «Четверти»;
- для классов, не состоящих в 0 и 1 параллелях.
- для предметов, в настройках которого установлено значение - «С аттестацией»

Формула расчета показателя «Качество знаний»

Формула расчета показателя выглядит следующим образом:

- **% качества знаний** = $(N_{\text{хор}} + N_{\text{отл}}) / (N_{\text{общ}} - N_{\text{осв}}) * 100\%$.

где

- $N_{\text{хор}}$ – количество хорошистов в школе (имеют итоговые оценки со значениями «4», «5» и «ЗЧ», и не имеют итоговых оценок со значениями «3», «2», «Н/А», «ВН/А» и «НЗ»);
- $N_{\text{отл}}$ – количество отличников в школе (имеют все итоговые оценки со значением «5» и «ЗЧ», и не имеют итоговых оценок «4», «3», «2», «Н/А», «ВН/А» и «НЗ»);
- $N_{\text{общ}}$ – количество учащихся в школе на конец отчетного периода;
- $N_{\text{осв}}$ – количество учеников с оценкой «ОСВ» или «НИ» по всем предметам.



Разница между показателями «Качества знаний» и «Уровень успеваемости» в том, что первый блок НЕ учитывает детей с итоговыми - «3», «2», «Н/А (не аттестован)», «НЗ (не зачет)», а второй учитывает.

Основные правила формирования показателя

1. Данный в блок обновляется **еженедельно (каждое воскресенье)**, на основании выставленных или измененных в течение отчетной недели итоговых оценок.

- *например, в течение предпоследней недели четверти учителя выставили итоговые оценки 50% ученикам школы - данные за уже выставленные оценки отобразились в выгрузке «Качества знаний». В течение последней недели четверти учителя выставили итоговые оценки 100% ученикам - данные за ВСЕ итоговые оценки отобразились в выгрузке «Качества знаний».*

2. По умолчанию, в течение **всей текущей четверти** в показателе будет отображаться информация **за прошлую четверть**.

- например, в течение всей 2-четверти (08.11.2021-29.12.2021) в отчете «**Качества знаний**» будет отображаться информация по итоговым оценкам за 1-четверть (01.09.2021-29.10.2021). Информация может меняться с каждой выгрузкой, если учителя будут менять итоговые оценки детям за 1-четверть.

3. Результаты текущей четверти начнут отображаться с новым обновлением Мониторинга активности в неделю, **в которую входит последняя суббота этой четверти** и заканчивается тогда, когда приходит время выгрузки данных за следующую четверть.

- например, данные за выставленные итоговые оценки в 1-четверти (02.09.2021-29.10.2021) начнут отображаться с выгрузкой 30.10.2021, то есть суббота, в течение которой заканчивается 1-четверть - 29.10.2021, поэтому в воскресенье (31.10.2021) будут выгружены данные **за последнюю четверть**.

Пороги показателей представлены в следующей таблице:

В рамках Образовательной организации (Школа)				В рамках Управляющей организации (Отдел, Управление, МОН)		
Наименование показателя	Низкая категория	Средняя категория	Высокая категория	Низкая категория	Средняя категория	Высокая категория
Качество знаний	0-29	30-39	40-100	0-39	40-85	86-100